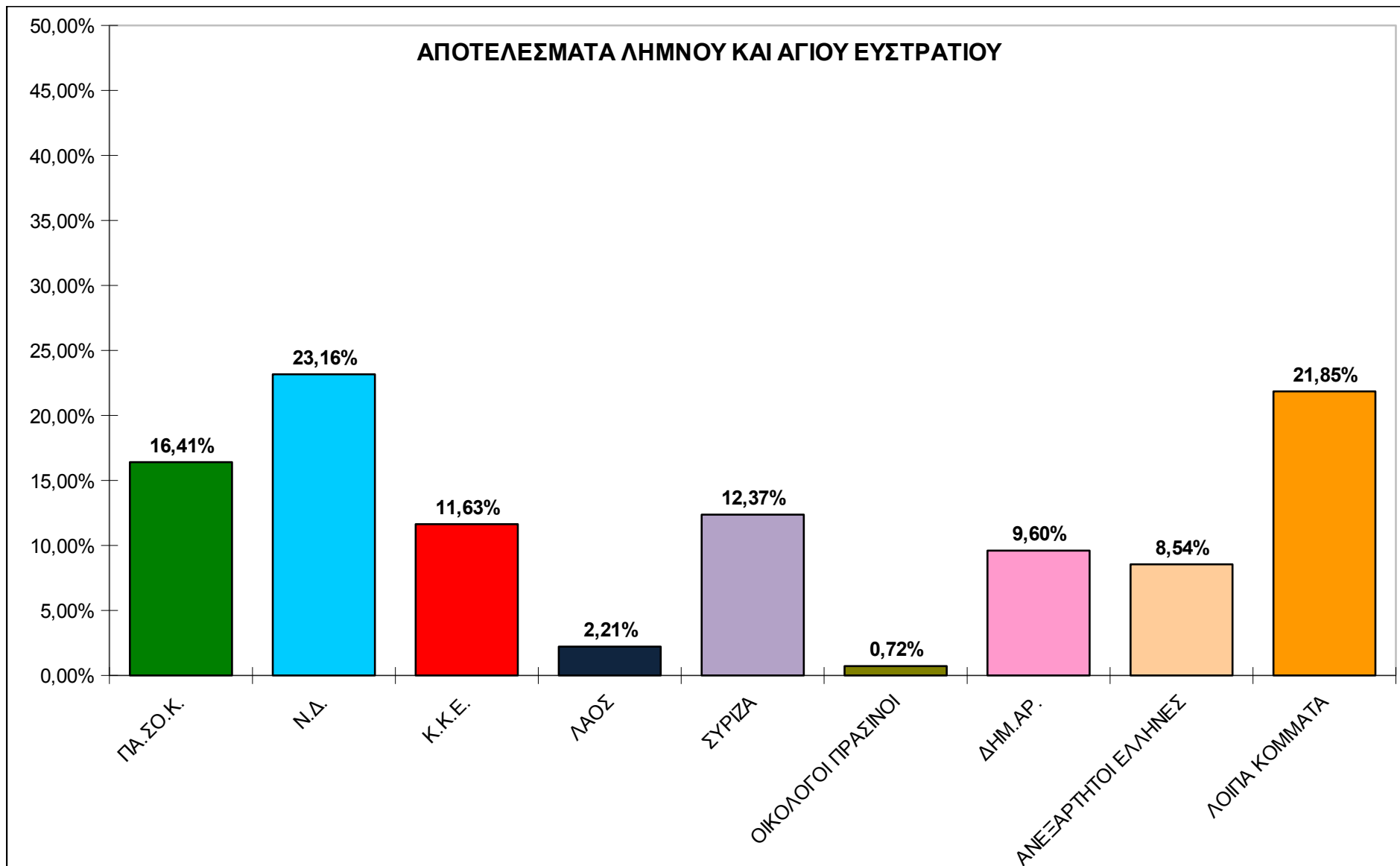


ΑΠΟΤΕΛΕΣΜΑΤΑ ΛΗΜΝΟΥ ΚΑΙ ΑΓΙΟΥ ΕΥΣΤΡΑΤΙΟΥ	ΠΑ.ΣΟ.Κ.	Ν.Δ.	Κ.Κ.Ε.	ΛΑΟΣ	ΣΥΡΙΖΑ	ΟΙΚΟΛΟΓΟΙ ΠΡΑΣΙΝΟΙ	ΔΗΜ.ΑΡ.	ΑΝΕΞΑΡΤΗΤΟΙ ΕΛΛΗΝΕΣ	ΛΟΙΠΑ ΚΟΜΜΑΤΑ
ΠΟΣΟΣΤΑ	16,41%	23,16%	11,63%	2,21%	12,37%	0,72%	9,60%	8,54%	21,85%
ΨΗΦΟΙ	1549	2186	1098	209	1168	68	906	806	2063

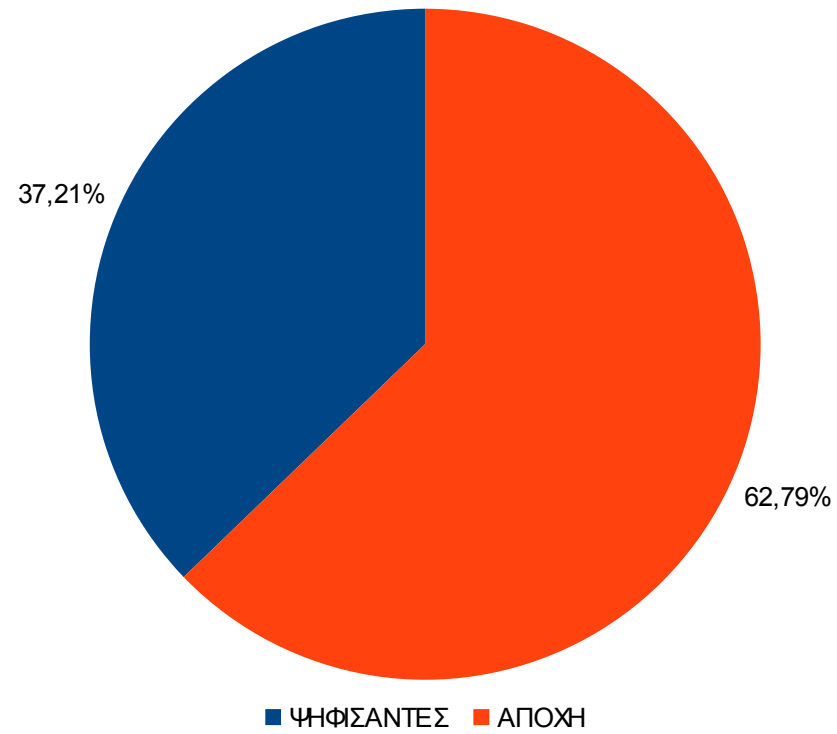


ΑΠΟΧΗ ΣΤΗ ΝΗΣΟ ΛΗΜΝΟΥ ΚΑΙ ΑΓΙΟΥ ΕΥΣΤΡΑΤΙΟΥ

ΕΓΓΕΓΡΑΜΜΕΝΟΙ:	26437	
ΨΗΦΙΣΑΝΤΕΣ	9837	37,21%
ΑΠΟΧΗ	16600	62,79%

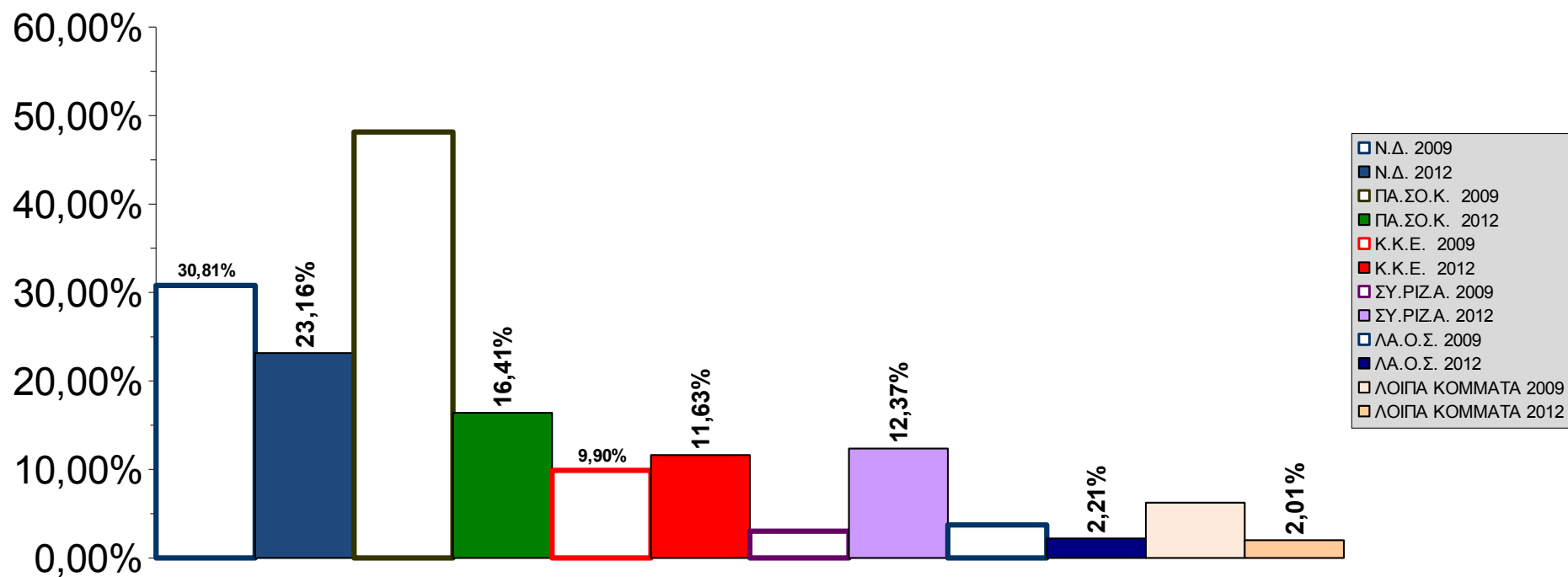
ΛΕΥΚΑ ΑΚΥΡΑ

ΨΗΦΙΣΑΝΤΕΣ:	9837	
ΑΚΥΡΑ:	303	
ΛΕΥΚΑ:	94	



ΑΠΟΤΕΛΕΣΜΑΤΑ ΛΗΜΝΟΥ ΚΑΙ ΑΓΙΟΥ ΕΥΣΤΡΑΤΙΟΥ	N.Δ. 2009	N.Δ. 2012	ΠΑ.ΣΟ.Κ. 2009	ΠΑ.ΣΟ.Κ. 2012	Κ.Κ.Ε. 2009	Κ.Κ.Ε. 2012	ΣΥ.ΡΙΖ.Α. 2009	ΣΥ.ΡΙΖ.Α. 2012	ΛΑ.Ο.Σ. 2009	ΛΑ.Ο.Σ. 2012	ΛΟΙΠΑ ΚΟΜΜΑΤΑ 2009	ΛΟΙΠΑ ΚΟΜΜΑΤΑ 2012
ΠΟΣΟΣΤΑ	30,81%	23,16%	48,14%	16,41%	9,90%	11,63%	3,04%	12,37%	3,75%	2,21%	6,26%	2,01%
ΨΗΦΟΙ	3482	2186	5440	1549	1119	1098	343	1168	424	209	707	190

**ΒΟΥΛΕΥΤΙΚΕΣ ΕΚΛΟΓΕΣ 4ης ΟΚΤΩΒΡΙΟΥ 2009 ΚΑΙ 6ης ΜΑΙΟΥ 2012
ΑΠΟΤΕΛΕΣΜΑΤΑ
ΛΗΜΝΟΥ ΚΑΙ ΑΓΙΟΥ ΕΥΣΤΡΑΤΙΟΥ**



ΠΑΣΟΚ	N.A.	Κ.Κ.Ε.	Λ.Α.Ο.Σ.	ΣΥΡΙΖΑ	ΕΕΚ ΤΡΟΤΣΚΙΣΤΕΣ-ΕΡΓΑΤΙΚΟ ΕΠΑΝΑΣΤΑΤΙΚΟ ΚΟΜΜΑ	ΚΙΝΗΜΑ ΔΕΝ ΠΛΗΡΩΝΩ	ΚΟΙΝΩΝΙΑ ΠΟΛΙΤΙΚΗΣ ΠΑΡΑΤΑΞΗΣ συσχετιστών του ΚΑΠΟΔΙΣΤΡΙΑ	ΟΑΚΚΕ- Οργάνωση για την ανασυγκρότηση του ΚΚΕ	ΣΥΝΔΕΣΜΟΣ ΕΘΝΙΚΗΣ ΕΝΟΤΗΤΑΣ	ΑΝΤ.ΑΡ.ΣΥ.Δ.Α. ΝΤΙΚΑΠΙΤΑΛΙΣΤΙΚΗ ΑΡΙΣΤΕΡΗ ΣΥΝΕΡΓΑΣΙΑ ΓΙΑ ΤΗΝ ΑΝΑΤΡΟΠΗ	ΚΚΕ (Μ-Α) - ΜΑΚΚΕ ΕΚΔΟΓΙΚΗ ΣΥΝΕΡΓΑΣΙΑ	ΔΗΜΟΚΡΑΤΙΚΗ ΣΥΜΜΑΧΙΑ ΝΤΟΡΑ ΜΠΑΚΟΓΙΑΝΝΗ	ΕΝΩΣΗ ΚΕΝΤΡΩΝ	ΔΗΜΟΚΡΑΤΙΚΗ ΑΡΙΣΤΕΡΑ	ΔΡΑΣΗ ΦΙΛΑΕΛΕΥΘΕΡΗΣ ΣΥΜΜΑΧΙΑΣ	ΔΗΜΙΟΥΡΓΙΑ ΞΑΝΑ	ΚΟΙΝΩΝΙΚΗ ΣΥΜΦΩΝΙΑ	ΟΙΚΟΛΟΓΟΙ ΠΡΑΣΙΝΟΙ	ΛΑΙΚΟΣ ΣΥΝΔΕΣΜΟΣ - ΧΡΥΣΗ ΑΥΓΗ	ΟΧΙ (ΔΗΜΟΚΡΑΤΙΚΗ ΑΝΑΓΕΝΝΗΣΗ - ΕΝΙΑΙΟ ΠΑΛΛΑΙΚΟ ΜΕΤΩΠΟ)	ΑΝΕΞΑΡΤΗΤΟΙ ΕΛΛΗΝΕΣ
16,41%	23,16%	11,63%	2,21%	12,37%	0,19%	2,01%	0,39%	0,04%	0,54%	2,68%	0,41%	1,26%	0,60%	9,60%	0,72%	1,39%	0,49%	3,98%	6,73%	0,41%	8,54%

